

## ОТЧЕТ О ФИНАНСОВЫХ РЕЗУЛЬТАТАХ ДЕЯТЕЛЬНОСТИ УЧРЕЖДЕНИЯ

на 1 января 2021 г.

Учреждение МАУДО ДЮСШ г.Ивделя

Обособленное подразделение \_\_\_\_\_

Учредитель \_\_\_\_\_

Наименование органа, осуществляющего полномочия учредителя Управление образования Администрации Ивдельского городского округа

Периодичность: годовая  
руб.

	КОДЫ
Форма по ОКУД	0503721
Дата	01.01.2021
по ОКПО	56991126
ИНН	6610003395
по ОКТМО	65738000
по ОКПО	56991126
ИНН	
Глава по БК	906
по ОКЕИ	383

Наименование показателя	Код строки	Код аналитик и	Деятельность с целевыми средствами	Деятельность по государственному заданию	Приносящая доход деятельность	Итого
1	2	3	4	5	6	7
<b>Доходы (стр. 030 + стр. 040 + стр. 050 + стр. 060 + стр. 070 + стр. 090 + стр. 100 + стр. 110)</b>	010	100	1 128 531,20	7 912 644,29	74 720,00	9 115 895,49
<i>Доходы от собственности</i>	030	120	-	-	-	-
в том числе:						
<i>Доходы от оказания платных услуг (работ), компенсаций затрат</i>	040	130	-	7 924 873,29	-	7 924 873,29
в том числе:						
<i>Доходы от оказания платных услуг (работ)</i>	040	131	-	7 924 873,29	-	7 924 873,29
<i>Штрафы, пени, неустойки, возмещения ущерба</i>	050	140	-	-	-	-
в том числе:						
<i>Безвозмездные поступления текущего характера</i>	060	150	380 223,60	-	74 720,00	454 943,60
в том числе:						
<i>Поступления текущего характера бюджетным и автономным учреждениям от сектора государственного управления</i>	060	152	380 223,60	-	-	380 223,60
<i>Поступления текущего характера от иных резидентов (за исключением сектора государственного управления и организаций государственного сектора)</i>	060	155	-	-	74 720,00	74 720,00
<i>Безвозмездные поступления капитального характера</i>	070	160	748 307,60	-	-	748 307,60
в том числе:						
<i>Поступления капитального характера бюджетным и автономным учреждениям от сектора государственного управления</i>	070	162	748 307,60	-	-	748 307,60
<i>Доходы от операций с активами</i>	090	170	-	-12 229,00	-	-12 229,00

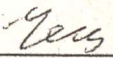
Наименование показателя	Код строки	Код аналитик и	Деятельность с целевыми средствами	Деятельность по государственному заданию	Приносящая доход деятельность	Итого
1	2	3	4	5	6	7
в том числе:						
Доходы от выбытия активов	090	172	-	9 725 720,00	-	9 725 720,00
Доходы от оценки активов и обязательств	090	176	-	-9 737 949,00	-	-9 737 949,00
Прочие доходы	100	180	-	-	-	-
в том числе:						
Безвозмездные неденежные поступления в сектор государственного управления	110	190	-	-	-	-
в том числе:						
<b>Расходы (стр. 160 + стр. 170 + стр. 190 + стр. 210 + стр. 230 + стр. 240 + стр. 250 + стр. 260 + стр. 270)</b>	150	200	420 902,00	8 170 083,19	-22 337,93	8 568 647,26
Оплата труда и начисления на выплаты по оплате труда	160	210	-	6 553 304,64	-	6 553 304,64
в том числе:						
Зарботная плата	160	211	-	5 111 965,05	-	5 111 965,05
Начисления на выплаты по оплате труда	160	213	-	1 441 339,59	-	1 441 339,59
Оплата работ, услуг	170	220	420 902,00	1 098 560,08	-50 210,16	1 469 251,92
в том числе:						
Услуги связи	170	221	-	23 173,36	-	23 173,36
Транспортные услуги	170	222	-	12 152,00	-	12 152,00
Коммунальные услуги	170	223	-	716 993,36	-72 988,28	644 005,08
Работы, услуги по содержанию имущества	170	225	349 078,40	189 462,84	-95,23	538 446,01
Прочие работы, услуги	170	226	71 823,60	156 778,52	22 873,35	251 475,47
Обслуживание долговых обязательств	190	230	-	-	-	-
в том числе:						
Безвозмездные перечисления текущего характера организациям	210	240	-	-	-	-
в том числе:						
Безвозмездные перечисления бюджетам	230	250	-	-	-	-
в том числе:						
Социальное обеспечение	240	260	-	36 894,96	-	36 894,96
в том числе:						
Социальные пособия и компенсации персоналу в денежной форме	240	266	-	36 894,96	-	36 894,96
Расходы по операциям с активами	250	270	-	458 836,51	27 631,51	486 468,02
в том числе:						
Амортизация	250	271	-	349 384,32	5 966,00	355 350,32
Расходование материальных запасов	250	272	-	109 452,19	21 665,51	131 117,70
Безвозмездные перечисления капитального характера организациям	260	280	-	-	-	-
в том числе:						

Наименование показателя	Код строки	Код аналитик и	Деятельность с целевыми средствами	Деятельность по государственному заданию	Приносящая доход деятельность	Итого
1	2	3	4	5	6	7
<i>Прочие расходы</i>	270	290	-	22 487,00	240,72	22 727,72
в том числе:						
Налоги, пошлины и сборы	270	291	-	22 487,00	-	22 487,00
Штрафы за нарушение законодательства о налогах и сборах, законодательства о страховых взносах	270	292	-	-	240,72	240,72
<b>Чистый операционный результат (стр. 301 - стр. 302); (стр. 310 + стр. 410)</b>	300		707 629,20	-257 438,90	97 057,93	547 248,23
<i>Операционный результат до налогообложения (стр. 010 - стр. 150)</i>	301		707 629,20	-257 438,90	97 057,93	547 248,23
<i>Налог на прибыль</i>	302		-	-	-	-
<b>Операции с нефинансовыми активами (стр. 320 + стр. 330 + стр. 350 + стр. 360 + стр. 370 + стр. 380 + стр. 390 + стр. 400)</b>	310		-	-9 912 420,40	-14 270,00	-9 926 690,40
<i>Чистое поступление основных средств</i>	320		-	-238 333,32	-	-238 333,32
в том числе:						
увеличение стоимости основных средств	321	310	308 400,00	616 800,00	11 932,00	937 132,00
уменьшение стоимости основных средств	322	41X	308 400,00	855 133,32	11 932,00	1 175 465,32
<i>Чистое поступление нематериальных активов</i>	330		-	-	-	-
в том числе:						
увеличение стоимости нематериальных активов	331	320	-	-	-	-
уменьшение стоимости нематериальных активов	332	42X	-	-	-	-
<i>Чистое поступление произведенных активов</i>	350		-	-9 737 949,00	-	-9 737 949,00
в том числе:						
увеличение стоимости произведенных активов	351	330	-	54 816,00	-	54 816,00
уменьшение стоимости произведенных активов	352	43X	-	9 792 765,00	-	9 792 765,00
<i>Чистое поступление материальных запасов</i>	360		-	63 861,92	-14 270,00	49 591,92
в том числе:						
увеличение стоимости материальных запасов	361	340	-	173 314,11	7 395,51	180 709,62
в том числе:						
Увеличение стоимости строительных материалов	361	344	-	100 000,00	-	100 000,00
Увеличение стоимости прочих материальных запасов	361	346	-	36 944,11	7 395,51	44 339,62
Увеличение стоимости прочих материальных запасов однократного применения	361	349	-	36 370,00	-	36 370,00
уменьшение стоимости материальных запасов	362	440	-	109 452,19	21 665,51	131 117,70
в том числе:						
Уменьшение стоимости мягкого инвентаря	362	445	-	36 410,00	-	36 410,00
Уменьшение стоимости прочих оборотных ценностей (материалов)	362	446	-	73 042,19	21 665,51	94 707,70
<i>Чистое поступление прав пользования</i>	370		-	-	-	-
в том числе:						
увеличение стоимости прав пользования	371	350	-	-	-	-
уменьшение стоимости прав пользования	372	450	-	-	-	-
<i>Чистое изменение затрат на изготовление готовой продукции, выполнение работ, услуг</i>	390		-	-	-	-

Наименование показателя	Код строки	Код аналитик и	Деятельность с целевыми средствами	Деятельность по государственному заданию	Приносящая доход деятельность	Итого
1	2	3	4	5	6	7
в том числе:						
увеличение затрат	391	x	-	7 573 906,72	-	7 573 906,72
уменьшение затрат	392	x	-	7 573 906,72	-	7 573 906,72
<i>Чистое изменение расходов будущих периодов</i>	400	x	-	-	-	-
<b>Операции с финансовыми активами и обязательствами (стр. 420 - стр. 510)</b>	410		707 629,20	9 654 981,50	111 327,93	10 473 938,63
<b>Операции с финансовыми активами (стр. 430 + стр. 440 + стр. 450 + стр. 460 + стр. 470 + стр. 480)</b>	420		-671 650,60	10 055 183,71	-4 384,39	9 379 148,72
<i>Чистое поступление денежных средств и их эквивалентов</i>	430		-	-	-4 384,39	-4 384,39
в том числе:						
поступление денежных средств и их эквивалентов	431	510	1 128 531,20	8 081 509,83	74 720,00	9 284 761,03
выбытие денежных средств и их эквивалентов	432	610	1 128 531,20	8 081 509,83	79 104,39	9 289 145,42
<i>Чистое поступление ценных бумаг, кроме акций</i>	440		-	-	-	-
в том числе:						
увеличение стоимости ценных бумаг, кроме акций и иных финансовых инструментов	441	520	-	-	-	-
уменьшение стоимости ценных бумаг, кроме акций и иных финансовых инструментов	442	620	-	-	-	-
<i>Чистое поступление акций и иных финансовых инструментов</i>	450		-	-	-	-
в том числе:						
увеличение стоимости акций и иных финансовых инструментов	451	530	-	-	-	-
уменьшение стоимости акций и иных финансовых инструментов	452	630	-	-	-	-
<i>Чистое предоставление займов</i>	460		-	-	-	-
в том числе:						
увеличение задолженности по предоставленным займам	461	540	-	-	-	-
уменьшение задолженности по предоставленным займам	462	640	-	-	-	-
<i>Чистое поступление иных финансовых активов</i>	470		-	-	-	-
в том числе:						
увеличение стоимости иных финансовых активов	471	550	-	-	-	-
уменьшение стоимости иных финансовых активов	472	650	-	-	-	-
<i>Чистое увеличение прочей дебиторской задолженности</i>	480		-671 650,60	10 055 183,71	-	9 383 533,11
в том числе:						
увеличение прочей дебиторской задолженности	481	560	1 134 907,60	17 980 057,00	74 720,00	19 189 684,60
уменьшение прочей дебиторской задолженности	482	660	1 806 558,20	7 924 873,29	74 720,00	9 806 151,49

Наименование показателя	Код строки	Код аналитики	Деятельность с целевыми средствами	Деятельность по государственному заданию	Приносящая доход деятельность	Итого
1	2	3	4	5	6	7
<b>Операции с обязательствами (стр. 520 + стр. 530 + стр. 540 + стр. 550 + стр. 560)</b>	510		-1 379 279,80	400 202,21	-115 712,32	-1 094 789,91
<i>Чистое увеличение задолженности по внутренним привлеченным заимствованиям</i>	520		-	-	-	-
в том числе:						
увеличение задолженности по внутренним привлеченным заимствованиям	521	710	-	-	-	-
уменьшение задолженности по внутренним привлеченным заимствованиям	522	810	-	-	-	-
<i>Чистое увеличение задолженности по внешним привлеченным заимствованиям</i>	530		-	-	-	-
в том числе:						
увеличение задолженности по внешним привлеченным заимствованиям	531	720	-	-	-	-
уменьшение задолженности по внешним привлеченным заимствованиям	532	820	-	-	-	-
<i>Чистое увеличение прочей кредиторской задолженности</i>	540		-707 629,20	399 751,13	-115 712,32	-423 590,39
в том числе:						
увеличение прочей кредиторской задолженности	541	730	729 302,00	14 362 032,20	-36 607,93	15 054 726,27
уменьшение прочей кредиторской задолженности	542	830	1 436 931,20	13 962 281,07	79 104,39	15 478 316,66
<i>Доходы будущих периодов</i>	550	x	-671 650,60	132 114,71	-	-539 535,89
<i>Резервы предстоящих расходов</i>	560	x	-	-131 663,63	-	-131 663,63


Руководитель

  
(подпись)

Н.Л. Чепилко

(расшифровка подписи)

Главный бухгалтер

  
(подпись)

Т.А. Абдюян


(расшифровка подписи)

**Централизованная бухгалтерия** по обслуживанию МОУ Ивдельского ГО; 107663100056;6631008725;663101001; Ивдель, Ворошилова 4  
(наименование, ОГРН, ИНН, КПП, местонахождение)

Руководитель  
(уполномоченное лицо)

**директор**

(должность)

  
(подпись)


Кашина Н.В.

(расшифровка подписи)

Исполнитель

**главный бухгалтер**

(должность)

  
(подпись)

Абдюян Т.А.

(расшифровка подписи)

34386 22248

(телефон, e-mail)

21 января 2021 г.